



일체형 PANEL 특징 및 용도

▶ 견고성

AL. 부자재 사용으로 제품의 정밀제작 및 견고한 시공이 가능합니다.

▶ 우수한 시공성

완성된 패널의 현장 연속작업이므로 시공이 간단하고 편리합니다.

▶ 해체, 이동의 편의성

조립식이므로 설치, 해체는 물론 이동설치까지도 매우 편리합니다.

▶ 다양한 색상

K.S 칼라철판의 사용으로 뛰어난 색상의 일체감을 오래도록 유지합니다.

▶ 효율적인 작업효과

유창의 천정 및 벽체와의 연계시공으로 더욱 효율적인 현장작업 효과를 거둘 수 있습니다.

▶ 최선의 서비스

(주)유창은 설계, 생산, 시공, A/S에 이르기까지 전제품의 TOTAL SERVICE SYSTEM으로 고객 여러분의 요구에 부응하고자 최선을 다하고 있습니다.

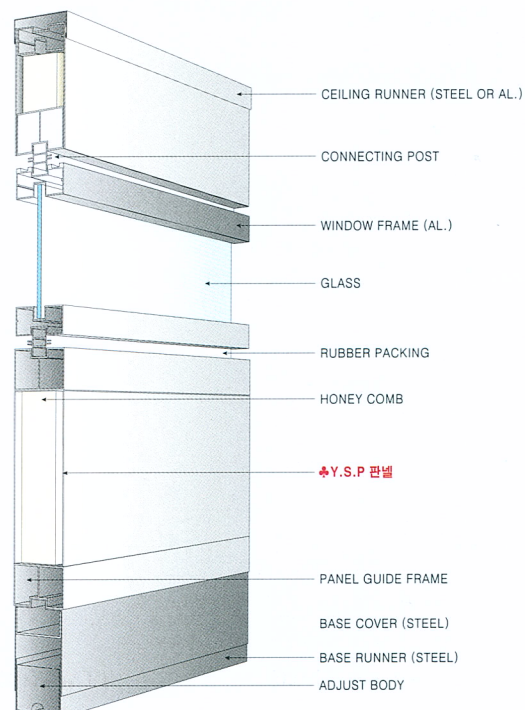
▶ 용도

일반 건물의 칸막이, 옹벽일면 마감벽, 내부기둥 커버, 반도체, 제약회사의 크린룸, 기타 일반공장, 제품창고의 내,외벽 칸막이

Y.S.P 일체형 타입 분류

- A-Type, B-Type, C-Type, D-Type
- Single DOOR
- Double DOOR

일체형 PANEL 구조

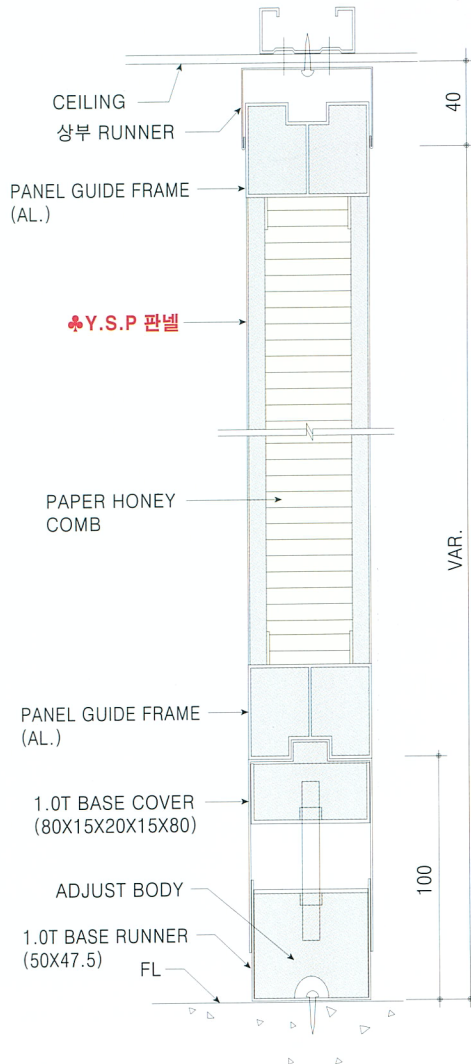


♣Y.S.P 판넬

(THK 9.5 석고보드 / THK 0.5 COLOR 강판)

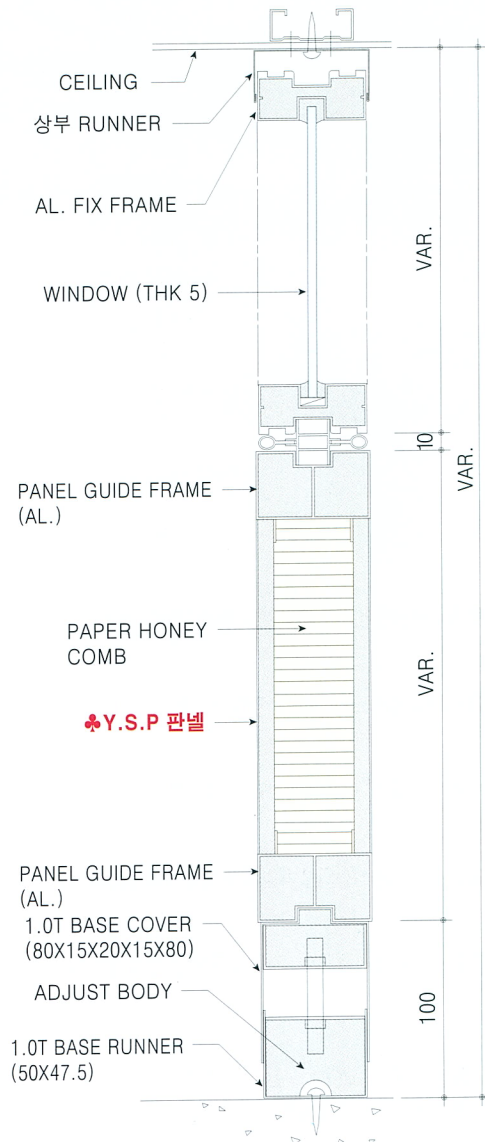
65T 일체형

A-Type Detail



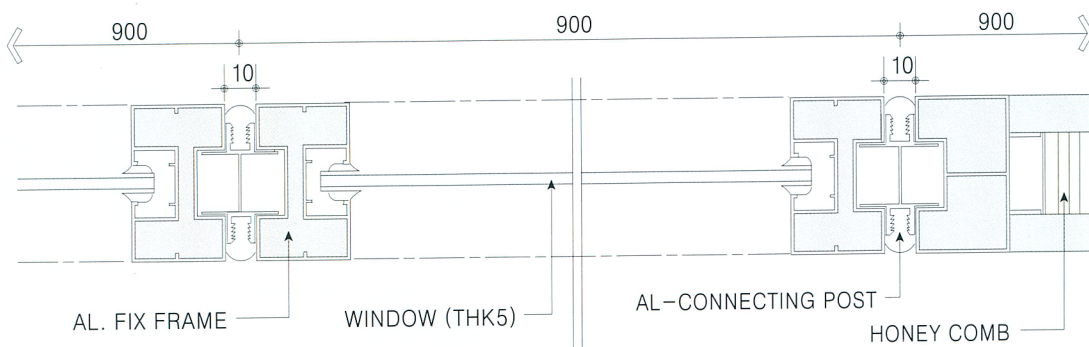
65T 일체형

B-Type Detail

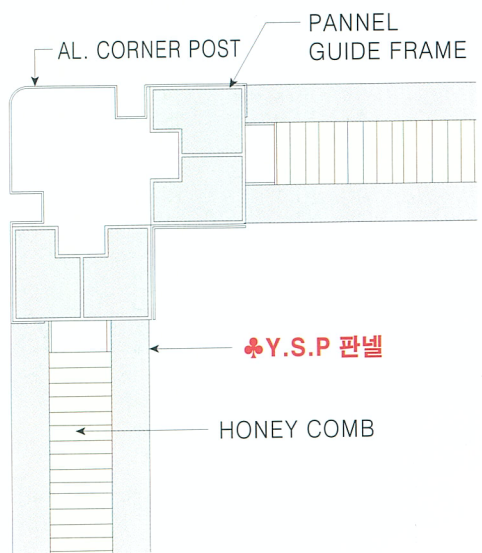


65T 일체형

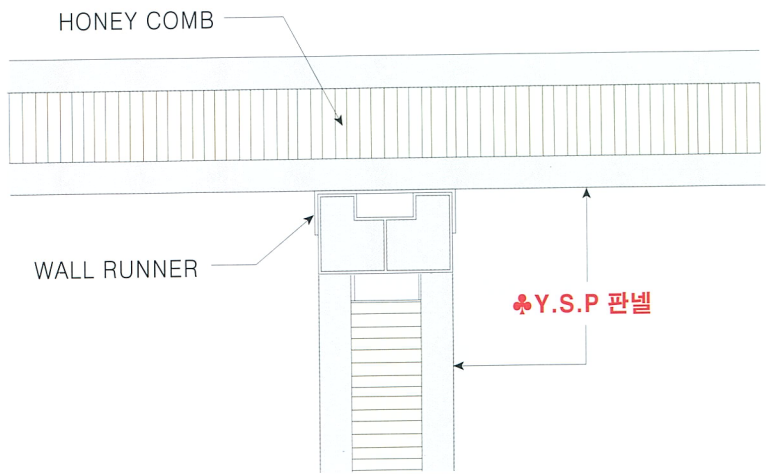
향호 단면 상세도



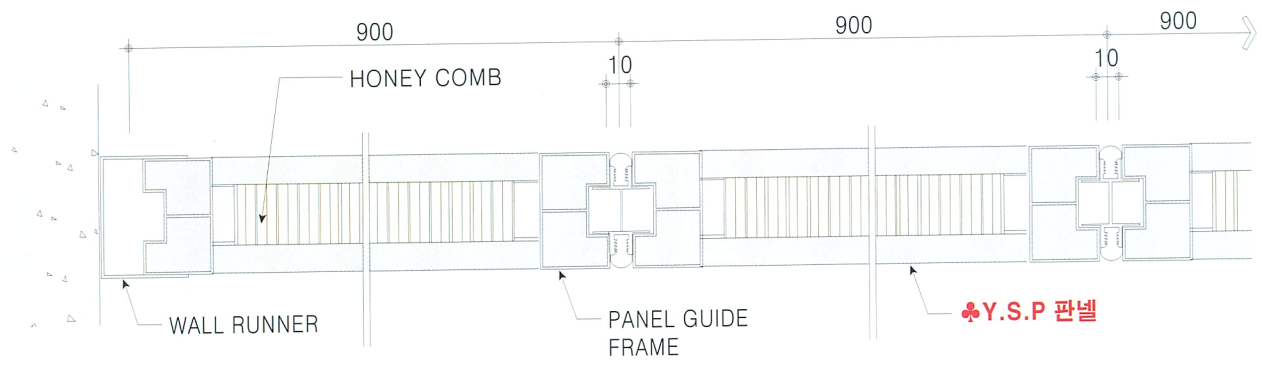
Y.S.P 일체형 코너 Detail



Y.S.P 일체형 3 Way 상세도



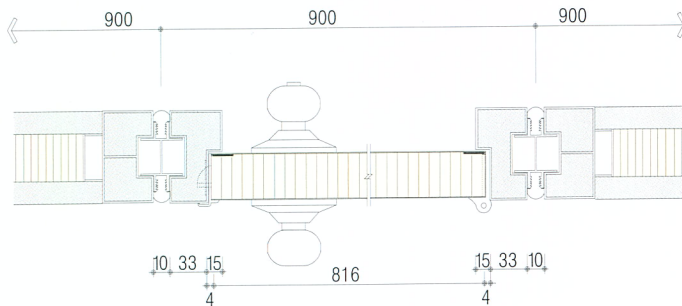
Y.S.P 일체형 마감 Detail



♣Y.S.P 판넬
(THK 9.5 석고보드 / THK 0.5 COLOR 강판)

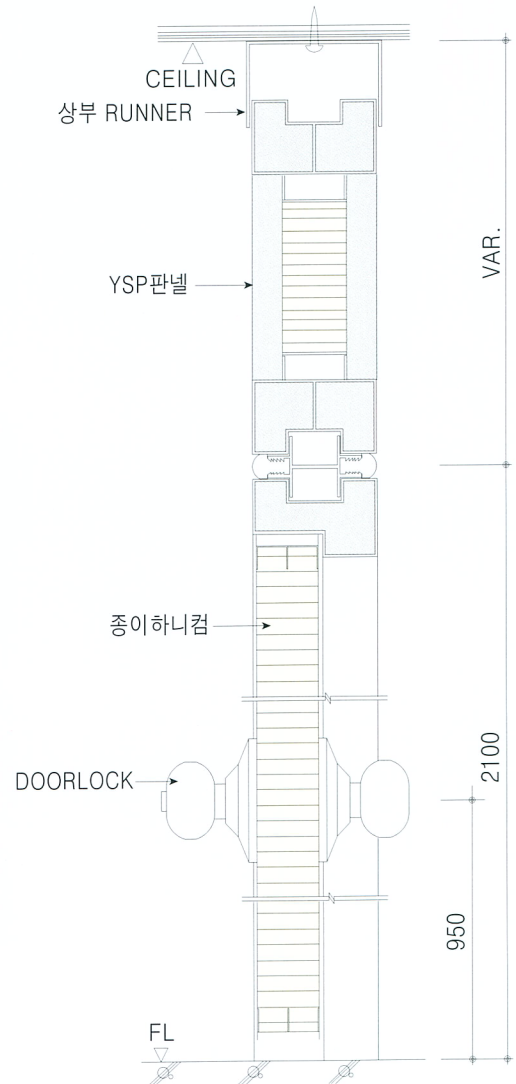
Y.S.P 일체형

SINGLE DOOR 중 Detail



Y.S.P 일체형

SINGLE DOOR 횡 Detail



Y.S.P 일체형

DOUBLE DOOR 중 Detail

